



webbyskill
BUSINESS ACADEMY

**Az design eszközök használata
nem bonyolult,
csak rosszul mondják el Neked**

Canva képzés

(CapCut training / Ausbildung zum CapCut)

- A képzés lépésről lépésre mutatja be a **CapCut videószerkesztő** használatát, így kezdők számára is ideális. A tanfolyam során elsajátíthatók a legfontosabb funkciók és gyakorlati technikák, példákon keresztül. Külön hangsúlyt kapnak a látványos **szövegeffektek**, **hangoptimalizálás**, valamint a **vizuális elemek használata**. A kurzus végére a résztvevők platformra szabott, **profhi minőségű videókat** tudnak készíteni és exportálni.



webbyskill
BUSINESS ACADEMY

Információk

Economy:
20 oktató video

Premium:
40 oktató video

Kapcsolat:

Illyés Dániel

daniel.illyes@webbyskill.com

+36 30 748-15-05



— **Online oktatási rendszerben** – nincs bejárás, nincs utazás – zajló képzés, mely szaktudásra a munkaerő piacnak szüksége van. A képzés végén **szerződött partnereinktől** akár **állásajánlatot is kaphatsz**.

— **Mission:** Azt gondoljuk, hogy a digitális technológia segítségével egy olyan nemzetközi szintű távoktatási megoldást tudunk felépíteni, ami lehetővé teszi, hogy bejárás, utazás a környezetünk további terhelése nélkül sajátíts el olyan ismereteket, amire nagy az igény a munkaerőpiacon és egyben olyan állásokat tudj megszerezni, amit otthonról is professzionálisan tudsz elvégezni.
A partnereinknél pedig olyan munkalehetőségek közül válogathatsz, ahol egyből használni is tudod a megszerzett tudásod.

— **CapCut képzés**
(CapCut training / Ausbildung zum CapCut)

A képzés részletesen, kezdők számára is érthetően vezeti be a résztvevőket a CapCut videószerkesztő használatába. A tananyag gyakorlati példákon keresztül tanítja meg a legfontosabb funkciókat és szerkesztési technikákat. Kiemelt figyelmet kapnak a figyelemfelkeltő szövegeffektek, hangkezelési megoldások és vizuális elemek alkalmazása. A kurzus végére a résztvevők magabiztosan tudnak majd minőségi, közösségi platformokra szabott videókat készíteni és megosztani.



Saját ritmusodban



Gyakorlati példákon át



Akár saját feladataidat felhasználva



Csapatban vagy egyedül

Tematika

CapCut tananyagok: (Economy és Premium csomagban)

CAPCUT ALAPOK

FELÜLET ÉS BEÁLLÍTÁSOK: Letöltés, beállítás, regisztráció, felület ismerkedés

VÁGÁS ÉS SZERKESZTÉS: Videók importálása, vágási eszközök

ESZTÉTIKAI BEÁLLÍTÁSOK: Videó mérete, formája, klippek elhelyezkedése, tippek

HALADÓ SZERKESZTÉSI LEHETŐSÉGEK

SZERKESZTÉS RÉSZLETEI I-II.: Felső eszközsáv részletes bemutatása

VIDEÓ HALADÓBB BEÁLLÍTÁSAI: Animációk, színezések, esztétikai beállítások, lassítás

HANGKEZELÉS: Zene, hangeffektek, narráció

SZÖVEG ÉS MATRICÁK: Feliratok és vizuális elemek hozzáadása

ANIMÁLÁS ÉS MASZKOLÁS: Kulcskocka és maszkolási opciók, tippek

EXPORTÁLÁS ÉS OPTIMALIZÁLÁS


Exportálási beállítások

Platformspecifikus export

Minőség és fájl méret optimalizálása



webbyskill
BUSINESS ACADEMY



Tematika

Csak a PREMIUM csomagban:

CAPCUT PRO KEZDŐFELÜLET

VÁLTÁS PRO FIÓKRA: Megéri-e a pro előfizetés, előfizetés beállítása és kezelése

FELÜLET ÉS KEZDŐOLDAL: Haladó kezdőlap funkciók kipróbálása, előfizetéses lehetőségek

PRO FELHŐ TÁRHELY: A space menüpont működése, márkaelemek feltöltése, felhő alapú projektek

HALADÓ SZERKESZTÉSI LEHETŐSÉGEK

HALADÓ VIDEÓ BEÁLLÍTÁSOK I.: Átirat funkció, videóbeállítások előfizetéses opciók részletezése, Ai alapú funkciók

HALADÓ VIDEÓ BEÁLLÍTÁSOK II: Sebesség, sebességeffektek, animációk, videó színezése

HALADÓ VIDEÓ BEÁLLÍTÁSOK III: Retusálás és maszkolás

ZÖLDHÁTTÉR ÉS HÁTTÉRELTVOLÍTÁS: Videók importálása CapCut könyvtárból, a zöld háttér működése, kreatív megoldások

EXTRA KREATÍV ESZKÖZÖK: Szövegek, matricák és effektek PRO verzióban

HANGKEZELÉS: Pro előfizetéses előnyök, hang torzítás, hangkinyerés, hangok különválasztása és szétválasztása, hangeffektek

EXPORTÁLÁS ÉS OPTIMALIZÁLÁS PRO ELŐFIZETŐKÉNT


Exportálási beállítások


Platformspecifikus export

Minőség és fájl méret optimalizálása



webbyskill
BUSINESS ACADEMY





Takács Izabella

SOCIAL MEDIA MANAGER

A videószerkesztés és a kreativitás mindig is fontos része volt az életemnek. Hiszem, hogy a közösségi médiában az igazán figyelemfelkeltő tartalmak a jó vágáson és a kreatív ötleteken múlnak. Célom, hogy megmutassam, hogyan lehet egyszerűen, mégis profi módon látványos videókat készíteni.

Előadóink



webbyskill

B U S I N E S S A C A D E M Y